

Instrukcja użycia

Opis

Paski wybielające Sheer White!® to wygodny i przyjazny dla pacjenta system wybielania zębów. Paski przylegają do zębów przez 1 - 2 godziny, w pełni wykorzystując właściwości składu nadtlenku karbamidu.

UWAGA: Paski mogą być usunięte przed upływem 30 minut, lecz może to utrudnić procedurę i doprowadzić do rozdarcia pasków.




Przeciwwskazania

- Podczas wybielania nie wolno palić tytoniu.
- Należy unikać kontaktu z oczami. W razie przedostania się produktu do oczu należy przepłukać obficie wodą.
- Unikać bezpośredniego kontaktu aktywnej strony paska wybielającego z dziąsłami oraz z ujściem ślinianek.
- Nie stosować w okresie ciąży i podczas karmienia piersią.
- Nie zaleca się stosowania u osób poniżej 18 roku życia.
- Unikać kontaktu z odzieżą.
- Nie połykać pasków.
- W razie podrażnienia (takiego jak zaczerwienienie, opuchlizna, wrażliwość) dziąseł lub ust należy zaprzestać używania produktu i skontaktować się z dentystą.
- W przypadku bruzdzenia lub tarcia zębów nie zaleca się stosowania w nocy.
- Nie stosować u osób uczulonych na nadtlenki, takie jak nadtlenek wodoru.
- Nie stosować dłużej niż przez 5 dni w jednym cyklu leczenia. Odczekać co najmniej 14 dni przed rozpoczęciem kolejnego cyklu leczenia.
- Wybielaniu nie ulegają korony porcelanowe i licówki, wypełnienia w kolorze zębów zawierające akrylowe żywice kompozytowe i wypełnienia amalgamatowe.

Przechowywanie

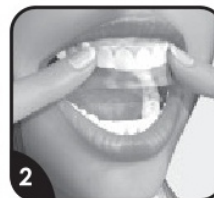
- Przechowywać w niskiej temperaturze w celu zachowania maksymalnego okresu trwałości.
- Nie przechowywać w temperaturze powyżej 5°C. Nie zamrażać. Użyć przed upływem daty ważności podanej na opakowaniu.
- Produkt nadaje się do krótkotrwałego transportu w temperaturze pokojowej.
- Nie używać, jeśli opakowanie zostało uszkodzone lub jeśli plomba została naruszona lub złamana.
- Początkowe stężenie nadtlenku karbamidu wynosi 15%. Stężenie może ulec zmianie z uwagi na specyfikę nadtlenku i jego unikalną formułę.

Okres trwałości: 36 miesięcy od daty produkcji. Termin ważności jest oznaczony na opakowaniu.

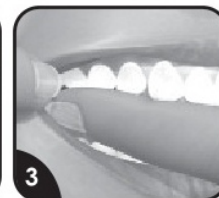
	Uwaga – Należy stosować się do instrukcji użycia i innych informacji.
	Utleniacz – Unikać kontaktu z substancjami reaktywnymi.
 STORAGE 1°C 5°C	Temperatura przechowywania – Przechowywać we wskazanej temperaturze.




Usunąć taśmę z tacy. Usunąć białą papierową osłonkę z taśmy. Bok taśmy, który miał papierową osłonkę, jest stroną do nałożenia na zęby.



Wyśrodkować pasek i umieścić na linii dziąseł.



Odcylić policzek i nałożyć pasek na tylne zęby.



Zwinąć pasek pod spód zębów. Przycisnąć mocno na całej powierzchni zębów.



Stosować przez 1 - 2 godziny



Aby usunąć, należy chwycić za jeden róg i odkleić najpierw od zewnętrznej powierzchni zębów, a następnie od spodu.



Należy wyczyścić lub wypłukać pozostałości żelu. Wypłuć do zlewu.

PL

Wyłączenie odpowiedzialności: Firma CAO Group wierzy, że informacja zawarta w niniejszym dokumencie jest właściwa i przedstawiona wyłącznie dla korzyści klientów w celu zapewnienia prawidłowego użycia produktu. Niniejszy dokument nie stanowi gwarancji dla działania produktu, a firma CAO Group nie jest prawnie zobowiązana do jakichkolwiek roszczeń przedstawionych na podstawie tego dokumentu.